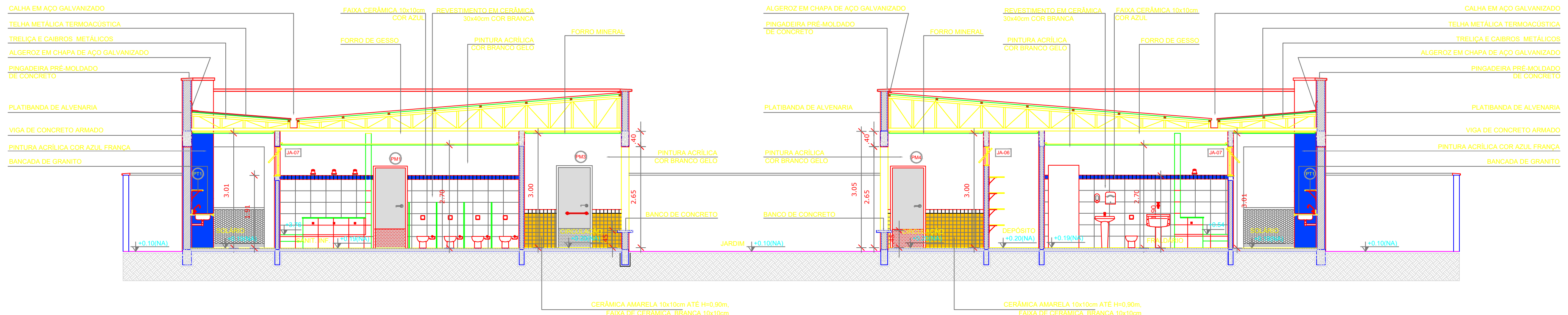
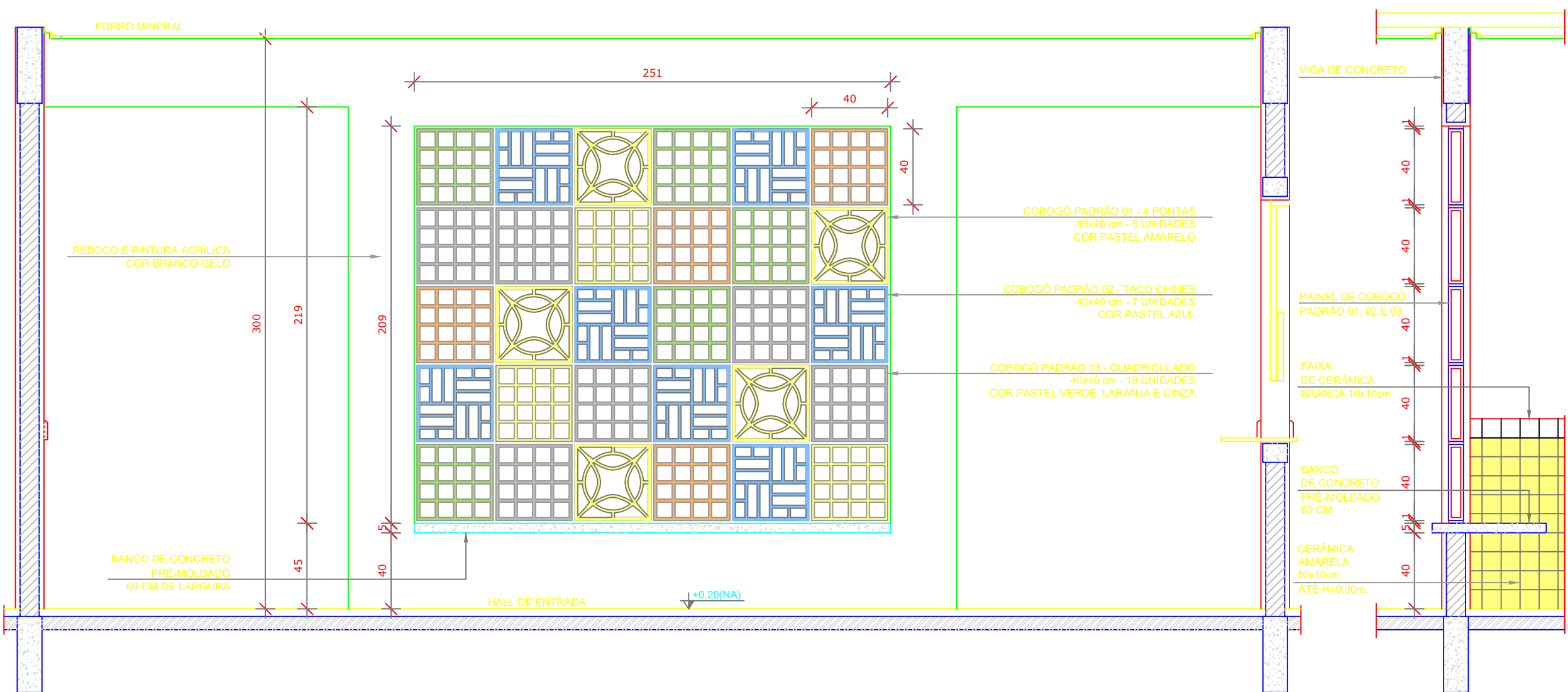


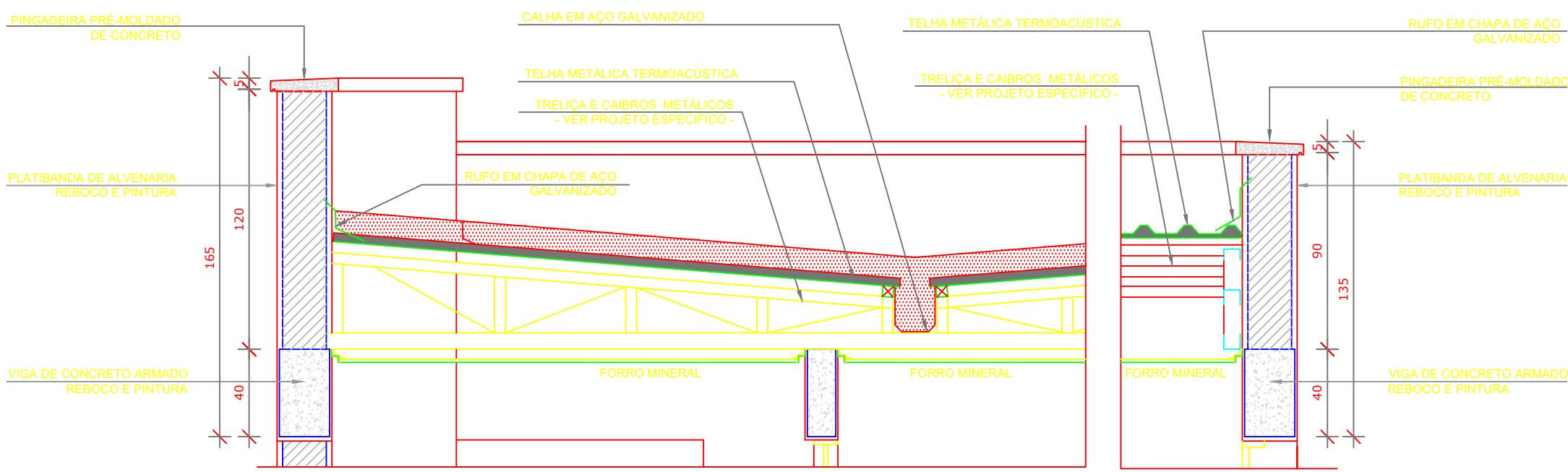
1 CORTE DD
ESCALA 1/75



2 CORTE EE
ESCALA 1/75



3 AMPLIAÇÃO PAINEL DO COBOGÔ
ESCALA 1/25



4 AMPLIAÇÃO DAS PLATIBANDAS, RUFOS E CALHA
ESCALA 1/25

NOTAS

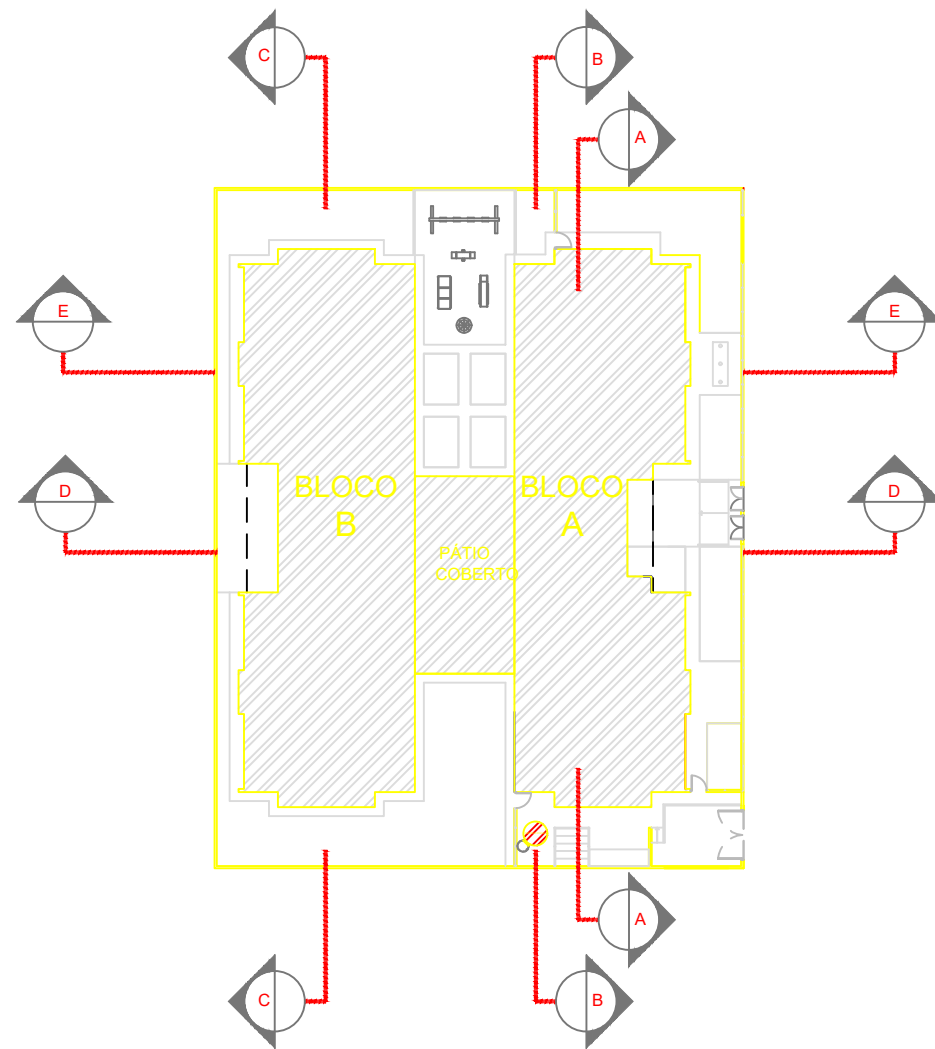
- MEDIDAS E NÍVEIS EM METROS.
- VERIFICAR POSIÇÃO EXATA DOS PILARES NO PROJETO ESTRUTURAL.
- VERIFICAR DETALHES CONSTRUTIVOS PERTINENTES NAS PRANCHAS DE DETALHAMENTO.
- EM CASO DE CONFLITO DE INFORMAÇÕES ENTRE O PROJETO GRÁFICO E O MEMORIAL DESCRITIVO, PREVALECE A INFORMAÇÃO CONTIDA NOS DESENHOS.
- ALTERAÇÕES NESTE PROJETO SOMENTE COM AUTORIZAÇÃO EXPRESSA DO FNDE

REFERÊNCIAS:

- PLANILHA DE QUANTITATIVOS-
- MEMORIAL DESCRITIVO E ESPECIFICAÇÕES TÉCNICAS

LEGENDA:

	INDICAÇÃO NÍVEIS PLANTA E CORTE		INDICAÇÃO DE VISTAS
	INDICAÇÃO DE CORTES		ESPECIFICAÇÕES DE MATERIAIS
	INDICAÇÃO DE FACHADAS		INDICAÇÃO DE EIXOS
	INDICAÇÃO DE PORTAS E JANELAS		INDICAÇÃO DE ELEMENTOS (BANCADAS, PRATELEIRAS E ETC.)



CROQUI DE REFERÊNCIA



PROJETO PADRÃO - FNDE

PROPRIETÁRIO: PREFEITURA MUNICIPAL DE BARRA DO GARÇAS-MT
ENDEREÇO DA OBRA: RUA VATICANO, QUADRA 517 LOTES NºS 14 AO 18 E DO 27 AO 31, NO JARDIM NOVA BARRA
MUNICÍPIO — UF: BARRA DO GARÇAS - MT

PROPRIETÁRIO
RESP. TÉCNICO CREA
AUTOR DO PROJETO CAU

DLFO	CREA
	RA

OBSERVAÇÕES:

PROJETO EXECUTIVO

PROGRAMA PROINFÂNCIA - PROJETO TIPO 2 PROJETO DE ARQUITETURA

COORDENAÇÃO CGEST - Coordenação Geral de Infraestrutura Educcional	CORTE DD, EE e Ampliações	ARQ
FORMATO A1(841X594)	REVISÃO ESCALA INDICADAS DATA EMISSÃO FEVEREIRO/2022	PRANCHA 06/30